

# 日本顔学会 25 周年記念シンポジウム オンライン開催の手引き

(ver. 1)<sub>r2</sub>

本手引きには、オンラインでの参加に関して必要なお知らせやお願い、お役立ち情報をまとめました。適宜ご確認、ご参照ください。

## 目次

0. オンライン開催にあたってのお願い
1. オンライン会場と使用ツール
  - 1.1 概要
  - 1.2 オンラインツール【Zoom】について
2. 参加者の方へ（会場への入・退室要領）
  - 2.1 オンライン会場入室の手順
  - 2.2 参加者向け特設ページから各会場への入り方
  - 2.3 講演会場（Zoom ウェビナー）
  - 2.4 デモ・インタラクティブセッション会場（Zoom ミーティング）
  - 2.5 オンライン懇親会会場（Zoom ミーティング）
3. 事前の接続テストについて
4. 免責事項
5. お問い合わせ

本内容は更新される場合があります。

最新の情報については、専用サイト（25 周年記念シンポジウム）でご確認ください。

<https://www2.jface.jp/jface25/>

**★お役立ち情報：当日はとにかく『参加者向け特設ページ』にアクセス！**

プログラムとオンライン会場すべての入り口をご案内する『参加者向け特設ページ』（要パスワード）をつくりました。アクセスは上記の専用サイトから[参加者向け特設ページ入り口](#)をクリック、または<https://www2.jface.jp/jface25/entry/login.php>でアクセスできます。お申込時の自動返信メールまたは実行委員会からのメールでご案内したパスワードを入力すると、[参加者向け特設ページ](#)が開きます。このページをご参加の基点として活用ください。

## オンライン開催にあたってのお願い (お読みください)

依然として予断を許さないコロナ禍を鑑み、25周年記念シンポジウムを、オンラインで開催することといたしました。

1995年3月7日に発足した日本顔学会の記念すべき25周年の会を、みなさまと一緒に祝い、未来につなぐ日として、オンラインの場を集い、顔学の醍醐味をわかち合って参りましょう。

顔学の原点に立ち返り、さまざまな角度から『顔』を知り、楽しむ、顔で遊ぶ、このシンポジウムでは、まさにたくさんの『顔』が登場します。講演者やデモ・インタラクティブセッションの企画者も趣向を凝らし、このシンポジウムのためにと、特別な内容をご用意してくださっています。

ご参加のみなさまへのお願いでございますが、本シンポジウムのプログラムには肖像権や著作権がございますので、主催者の承認のない録画や画面キャプチャ、録音については制限させていただきますこと、ご承知置きください。

実行委員一同、あらゆる状況を想定して、日々準備を進めておりますが、至らぬ点多々あるかと存じます。「一緒に記念の会を創る」というお気持ちで、ご協力いただければ幸いです。お気づきの点などございましたら、遠慮なく実行委員会にお知らせください。

有意義な1日となるよう、皆様のご理解とご協力をどうぞ、よろしくお願いいたします。

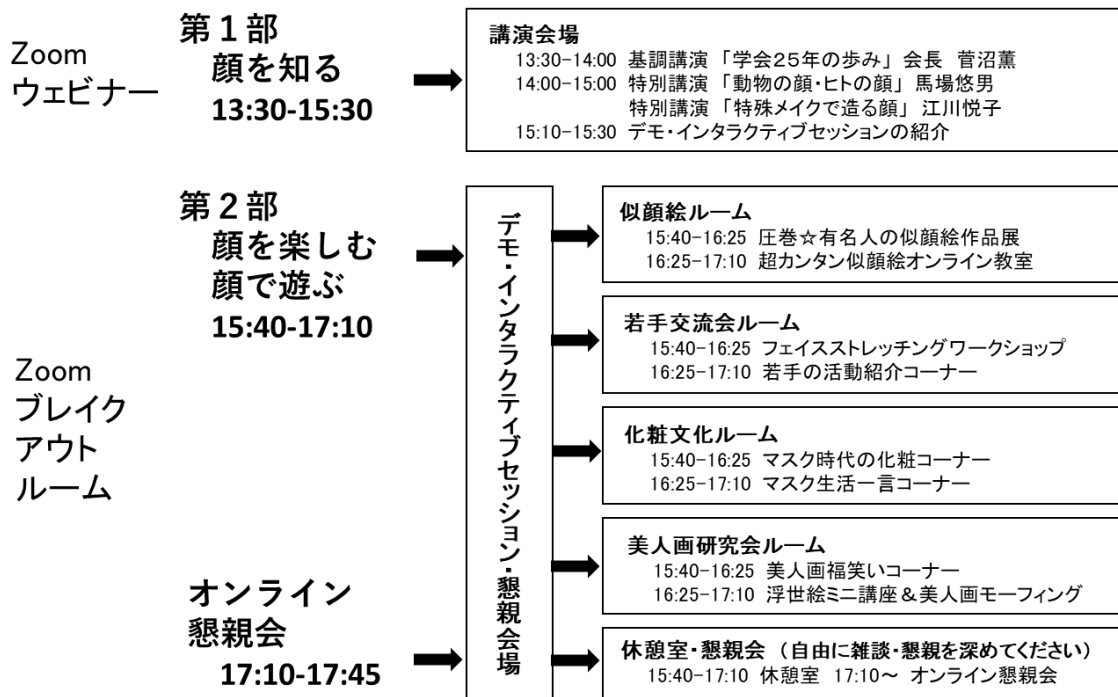
25周年記念シンポジウム実行委員会一同

## 1. オンライン会場と使用ツール

### 1.1 概要

25周年記念シンポジウムは下図で構成されます。

会場によって、入室する方法が異なりますので、ご注意ください。



### 1.2 オンラインツール【Zoom】について

シンポジウムに参加するためには、オンラインツール Zoom が必要となります。これを使うことで、Zoom ウェビナー、Zoom ミーティングともに参加できます。

事前に Zoom アプリ（無料）のダウンロード・インストールをお願いします。

※バージョンは、5.3.0以降（2020年9月21日公開）にアップデートをしておいてください。後述する「ブレイクアウトルーム」に参加する際に、必須です。

以下にダウンロード URL を記載します。

- ・ PC 用

<https://zoom.us/support/download>

- ・ iPhone/iPad 用 (Zoom Cloud Meetings)

<https://itunes.apple.com/jp/app/zoom-cloud-meetings/id546505307?mt=8>

iPhone/iPad 用



・ android 端末用 (Zoom Cloud Meetings)

<https://play.google.com/store/apps/details?id=us.zoom.videomeetings&hl=ja>



android 用

※ブラウザを使用して参加することもできます。方法については、こちらをご参照ください。[https://www.jface.jp/pdf/zoom\\_manual.pdf](https://www.jface.jp/pdf/zoom_manual.pdf)

ご使用のブラウザソフトによっては不具合が生じることがあるようです。推奨ブラウザは、Chrome, Firefox, Chromium Edge とされています。

## 2. 参加者の方へ（会場への入・退室要領）

事前準備のお願い

### ① お名前の設定

入室前に Zoom アプリで、**お申込時にご登録いただいたお名前をプロフィールに設定**しておいてください（漢字でもローマ字でも可）。

お申込いただいたご本人だと確認できない名前で入室された場合、実行委員会がお名前のお問い合わせをする可能性があります。

**※入室時に、名前の入力ウィンドウが開いた場合も、お申込時に登録したお名前を入力してください。**

### ② 参加用パスワードの確認

スムーズに入室いただくために、**お申込時の自動返信メール、あるいは実行委員から個別に送信されたメールに記載されたパスワード**を予め、確認しておいてください。

自動返信メールの例

◆参加申し込み	<p>日本顔学会 25周年記念シンポジウムの参加申込</p> <p><b>参加申し込みを受け付けました！！</b></p> <p>このたびは 日本顔学会25周年記念シンポジウム 2021年3月6日(土) 13:30~17:45 に参加をお申込みいただきましてありがとうございました。</p> <p>参加いただくために必要な情報をお知らせします。 当日の会場案内用の特設サイトとして、参加者向け特設ページを設けました。 <a href="https://www2.jface.jp/jface25/entry/login.php">参加者向け特設ページ</a> <a href="https://www2.jface.jp/jface25/entry/login.php">https://www2.jface.jp/jface25/entry/login.php</a></p> <p>ここにアクセスしていただくと、パスワードの入力を求められますので xxxxxxx と入力してください。</p>
---------	--

## 2.1 オンライン会場入室の手順

開催概要とそれぞれの会場入り口をまとめた、総合案内の特設サイトを作りました。  
ここを起点とし、会場にアクセスしてください。

### ① 特設サイトにアクセス

<https://www2.jface.jp/jface25/>

※お申込時自動返信メール、または実行委員会から個別に配信されたご案内メール（いずれも  
2/26以降の送信）にも記載されています。

### ② ページをスクロールし、**参加者向け特設ページ入り口**をクリック

◆参加者向け特設ページ

参加申し込みをされた方は、当日以下をクリックしていただくと、会場に案内する参加者向け特設ページに入れます。パスワードが必要です。

**参加者向け特設ページ入り口** ここをクリック

### ③ 表示されるウィンドウに、パスワードを入力し、**参加者向け特設ページへ**をクリック

◆参加者向け特設ページ

事前にお知らせしていますパスワードを入力ください

パスワード  入力

**参加者向け特設ページへ** ここをクリック

参加者向け特設ページについて

- ・ログイン後の参加者向け特設ページはこの画面からのみアクセスできます

(ご面倒でも再アクセス時には再度のパスワード入力をお願いします)

※パスワードはお申込時の自動返信メール、あるいは実行委員から個別に配信されたメール（いずれも  
2/26以降送信）でご案内しています。

以上で、参加者向け特設ページが開きます。

## 2.2 参加者向け特設ページから各会場への入り方

入りたい会場のアイコンをクリックします。

日本顔学会 25 周年記念シンポジウム  
JFACE 25th Anniversary Symposium
ホーム プログラム



こちらは日本顔学会25周年記念シンポジウムの参加者向け特設ページです

**◆講演会**

Zoomウェビナーで開催します。

13:30 - 基調講演「学会25年の歩み」会長：菅沼薫  
<顔を知る>

14:00 - 特別講演

- ①「動物の顔・ヒトの顔」馬場悠男
- ②「特殊メイクで造る顔」江川悦子

15:10 - デモ・インタラクティブセッションの概要紹介

講演会場入り口

ここをクリック

クリックしていただくと新たにZoomが立ちあがって、Zoomウェビナーの入室画面に移ります。

**◆デモ・インタラクティブセッション**

Zoomミーティングのブレイクアウトルームで、似顔絵作家、若手交流会、化粧文化研究者ネットワーク、美人画研究会の方々に協力いただいで開催します。

<顔を楽しむ・顔で遊ぶ>

15:40 - ブレイクアウトルーム 4 会場でのセッション（時間は目安です）

会場 1：似顔絵ルーム

- ・ 15:40-16:25 「匠々☆有名人の似顔絵作品展」
- ・ 16:25-17:10 「超カンタン似顔絵オンライン教室」

会場 2：若手交流会ルーム

- ・ 15:40-16:05、16:25-16:50 「フェイスストレッチングワークショップ」
- ・ 16:05-16:25、16:50-17:10 「若手の活動紹介」

会場 3：化粧文化ルーム

- ・ 15:40-16:25 「マスク時代の化粧」
- ・ 16:25-17:10 「マスク生活一言」

会場 4：美人画研究会ルーム

- ・ 15:40-16:25 「美人画福笑い」
- ・ 16:25-17:10 「浮世絵ミニ講座&美人画モーフィング」

※各企画の詳細情報、参加にあたりご用意いただきたいもの（ご用意いただかなくても見学は自由になれます）の情報は[こちら](#)。

※上記とは別に特設会場として「休憩室」を設けます。自由に雑談していただけます。

デモ・インタラクティブセッション入口

ここをクリック

クリックいただくと新たにZoomが立ち上がり、案内画面になります。その指示にしたがって、ブレイクアウトルームのご希望の部屋にお入りください。

**◆オンライン懇親会**

上記のデモ・インタラクティブセッションの「休憩室」でそのまま17:10より懇親会を開きます。普通のZoomの形式で、勝手に懇談する懇親会です。

17:10 - 会場にはお酒も何もない懇親会（それぞれでご用意ください）

オンライン懇親会入り口

ここをクリック

上記のデモ・インタラクティブセッションと同じ入り口です。新規にZoomを立ち上げて入っていただく形になります。

## 2.3 講演会場（Zoom ウェビナー） 13:30-15:30

### 1) 入室

- ・参加者向け特設ページの講演会場入り口アイコンをクリックすると、会場につながります。

※Zoom が立ち上がりますが、そのときにメールアドレスとお名前の入力を求められることがあります。それらを入力して、“ウェビナーに参加する” ボタンを押すと会場につながります。

- ※「ホストが本ウェビナーを開始するまでお待ちください」が表示される場合（右参照）は、そのまま開始時間までお待ちください。




### 2) ウェビナーの特徴と参加時のお願い

- ・カメラとマイクは、自動的にオフに設定されています。Q&A 機能についても制限されています。ご自身による操作はできません。
- ・画面のキャプチャや録画、録音は固く禁止します。

### 3) 退室の方法

画面右下の「退出」をクリックします。



(余白)

## 2.4 デモ・インタラクティブセッション会場 15:40–17:10

### 1) メイン会場への入室

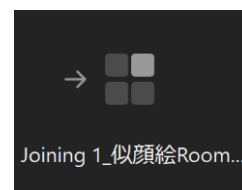
- ・参加者向け特設ページの「[デモ・インタラクティブセッション入り口](#)」をクリックして、入室します。
- ・Zoomが立ち上がり、最初は、メインルームにつながります。

### 2) ブレイクアウトルームへの入室

- ・どのルームにも、自由に行き来できます。
- ① 「ブレイクアウトルーム」アイコンをクリックします。
  - ② 開いたウィンドウから参加したいルームを選び、「参加・Join」をクリックします。



※参加するまでに数秒かかることがあります。  
 接続中は右の表示が出ます。そのままお待ちください。



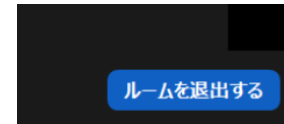
### 3) ブレイクアウトルームの特徴と参加時のお願い

- ・この会場では、チャットやマイクを通じたやりとり、ビデオをオンにした Face to Face のやりとりができます。インタラクティブなやりとりをお楽しみください。
- ・画面のキャプチャや録画、録音は NG です。



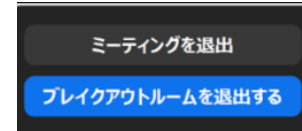
## 4) 退室

- ① 画面右下の「退出」をクリック



- ② 「ブレイクアウトルーム退出」をクリック

※このとき「ミーティングを退出する」を選ぶと、  
Zoom アプリが終了してしまいますので、ご注意ください。



- ③ メインルームに戻ります。

2) の要領で次に行きたいルームを選び、回遊してください。

## 2.5 オンライン懇親会会場 17:10-17:45

### 1) 参加者向け特設ページからの参加の仕方

- ・参加者向け特設ページの[オンライン懇親会入り口](#)をクリックします。
- ・Zoom が立ち上がり、会場につながります。

◆オンライン懇親会

上記のデモ・インタラクティブセッションの「休憩室」でそのまま17:10より懇親会を開きます。普通のZoomの形式で、勝手に懇談する懇親会です。

17:10 - 会場にはお酒も何もない懇親会（それぞれでご注意ください）

[オンライン懇親会入り口](#)

上記のデモ・インタラクティブセッションと同じ入り口です。新規にZoomを立ち上げて入っていただく形になります。

ここをクリック

### 2) デモ・インタラクティブ会場のブレイクアウトルームからの参加の仕方

- ・「ブレイクアウトルームを退出」（2.3 4）参照）すると、メインルームに戻ります。そこが懇親会場です。

### 3) 退室の方法

- ・画面右下の「退室」アイコンを押します。



### 3. ブレイクアウトルーム事前接続テストについて

- ・接続状況および音声や見え方を確認していただけるよう、下記日程で接続テストを設定します。予約は不要です。ご都合の合う時にアクセスし、ご参加、ご確認ください。

3/2 20:00 からの 顔学オンライン サロン時間内	見所、聞き所、スムーズに参加するためのヒントをご案内します。 こちらもぜひご参加ください。 後半でブレイクアウトルームの入退室が体験できます。
	※お申込先 <a href="https://www.jface.jp/jp/online">https://www.jface.jp/jp/online</a>
3/4 (木) 16:00-18:00	前記、参加者向け特設ページの <span style="border: 1px solid black; padding: 2px;">デモ・インタラクティブセッション入り口</span>
3/5 (金) 11:30-13:30	を左記の時間帯にクリックしてください。 入室方法は p. 8 を参照

### 4. 免責事項

- ・オンライン開催にあたり細心の注意を払っておりますが、ネットワーク機器・回線等の故障等によりサービスの中断、遅延が発生し、その結果ご利用された方が損害を被った場合においても、日本顔学会は一切の責任を負いかねます。不具合等が生じても十分なサポートができない可能性がありますことをご容赦下さい。
- ・記念シンポジウムへの参加中は、差別的・性的・誹謗中傷・嫌がらせ・勧誘・脅迫・宣伝といった質問や発言をしないでください。（実行委員会が不適切と判断した質問やコメントは削除することがあります。また、そのような行為をする参加者には、強制的な退出やアカウントロックなどの対応をすることがあります。）

### 5. お問い合わせ

- ・jface25sympo@jface.jp（25周年記念シンポジウム実行委員会）にメールでお問い合わせください。
- ・25周年記念シンポジウム実行委員会以外の会員申込などの問い合わせは、日本顔学会ウェブサイト、もしくは下記の学会事務局までお問い合わせ下さい。

#### <事務局>

〒100-0003 東京都千代田区一ツ橋 1-1-1 パレスサイドビル 9F

(株) 毎日学術フォーラム内 日本顔学会事務局

TEL 03-6267-4550 / FAX 03-6267-4555 E-mail: macas@mynavi.jp

※ シンポジウム当日は学会事務局ではなく、実行委員会(jface25sympo@jface.jp)にご連絡ください。